

إحصاء نشاط النقل البري في القطاع العام للمسافرين والوفود والبضائع لسنة 2023





إحصاء نشاط النقل البري في القطاع العام
للمسافرين والوفود والبضائع
لسنة 2023

كلمة شكر ...

تتقدم هيئة الإحصاء ونظم المعلومات الجغرافية
بالشكر والتقدير الى الجهات التي ساهمت في اصدار التقرير

• وزارة النقل

• الشركة العامة للنقل البري

• الشركة العامة لنقل المسافرين والوفود

فريق اعداد التقرير

- السيدة هناء مجبل نجم – مدير إحصاءات النقل والاتصالات
- السيد جعفر حميد قاسم – مشرف شعبة النقل

العاملين على اصدار التقرير

- السيد جعفر حميد قاسم

لجنة تنسيق العمل الإحصائي لتقرير نشاط النقل البري للمسافرين والوفود والبضائع

- السيد قصي عبد الفتاح رؤوف / المدير العام للشؤون الفنية
- السيدة هناء مجبل نجم / مدير إحصاءات النقل والاتصالات
- السيد علي كاظم خضير / مدير قسم الإحصاء والقوى العاملة والتدريب / وزارة النقل
- السيد جعفر حميد قاسم / مديرية إحصاءات النقل والاتصالات
- السيد فراس سعدون عبد الامير / مسؤول شعبة الإحصاء / وزارة النقل
- السيد حيدر احمد علي / وزارة النقل
- السيد كاظم عبد الأمير لفتة / وزارة النقل / الشركة العامة لنقل المسافرين والوفود
- السيد مصطفى هادي إبراهيم / وزارة النقل / الشركة العامة لنقل المسافرين والوفود
- السيد حيدر مظهر رؤوف / وزارة النقل / الشركة العامة لنقل المسافرين والوفود
- السيدة انتصار هاشم حساني / وزارة النقل / الشركة العامة لنقل المسافرين والوفود
- السيد علي جاسم محمد / وزارة النقل / الشركة العامة للنقل البري
- السيدة سندس محمود شاكر / وزارة النقل / الشركة العامة للنقل البري
- السيدة ورود اسعد كاظم / وزارة النقل / الشركة العامة للنقل البري

محتويات الموضوعات والتحليل

رقم الصفحة	الموضوع
1	المقدمة
2	المنهجية
2	التعاريف والمصطلحات
2	المؤشرات الرئيسية / الشركة العامة لنقل المسافرين والوفود
3	المؤشرات الرئيسية / الشركة العامة للنقل البري

الجدول الإحصائية

رقم الصفحة	الموضوع
5	اجمالي اعداد الحافلات والشاحنات الموجودة والعاملة واجمالي الإيرادات والإيرادات الأخرى والاجور والمزايا المدفوعة للعاملين لنشاط النقل البري في القطاع العام للشركة العامة لنقل المسافرين والوفود والشركة العامة للنقل البري للسنوات (2019 - 2023) .
9	اجمالي المؤشرات التحليلية للشركة العامة لنقل المسافرين والوفود للسنوات (2019 - 2023) .
10	عدد الحافلات الموجودة والعاملة وعدد المقاعد الكلي وعدد المقاعد في الحافلة الواحدة وعدد الحافلات حسب النوع في الشركة العامة لنقل المسافرين والوفود لسنة 2023 .
11	معدل عدد الحافلات العاملة والمقاعد والخطوط واطوالها للشركة العامة لنقل المسافرين والوفود (داخل محافظة بغداد) حسب الأشهر لسنة 2023 .
12	معدل عدد الحافلات العاملة والمقاعد والخطوط واطوالها للشركة العامة لنقل المسافرين والوفود (بين محافظة بغداد والمحافظات الأخرى) حسب الأشهر لسنة 2023 .
13	عدد حافلات الشركة العامة لنقل المسافرين والوفود حسب الماركة وسنة الصنع كما في 31/12/2023 .
14	عدد الركاب المنقولين والمسافة المقطوعة وعدد ساعات الأشتغال والإيرادات المتحققة حسب الأشهر (داخل محافظة بغداد) لحافلات الشركة العامة لنقل المسافرين والوفود لسنة 2023 .
14	عدد المسافرين والوفود المنقولين والمسافة المقطوعة وعدد ساعات الأشتغال والإيرادات المتحققة حسب الأشهر للنقل (بين محافظة بغداد والمحافظات الأخرى) لحافلات الشركة العامة لنقل المسافرين والوفود لسنة 2023 .
15	عدد المسافرين والوفود المنقولين والمسافة المقطوعة وعدد ساعات الأشتغال والإيرادات المتحققة للنقل (بين محافظة بغداد والمحافظات الأخرى) وحسب مسار الخط لحافلات الشركة العامة لنقل المسافرين والوفود لسنة 2023 .
17	معدل عدد السيارات الموجودة والعاملة وعدد المسافرين والمسافة المقطوعة وعدد ساعات الأشتغال والإيرادات المتحققة حسب الأشهر لسيارات الشركة العامة لنقل المسافرين والوفود (لنقل الوفود) لسنة 2023 .
18	عدد العاملين حسب الاختصاص والجنس في الشركة العامة لنقل المسافرين والوفود لسنة 2023 .
19	عدد العاملين حسب الاختصاص والفئات العمرية والجنس في الشركة العامة لنقل المسافرين والوفود لسنة 2023 .
19	عدد العاملين حسب المستوى التعليمي والجنس في الشركة العامة لنقل المسافرين والوفود لسنة 2023 .
23	عدد الشاحنات (المملوكة) للشركة العامة للنقل البري وكمية البضاعة المنقولة وعدد النقلات والإيرادات المتحققة من النقل للسنوات (2019 - 2023) .
23	عدد الشاحنات (غير المملوكة) للشركة العامة للنقل البري وكمية البضاعة المنقولة وعدد النقلات والإيرادات المتحققة من النقل للسنوات (2019 - 2023) .
24	نشاطات الشركة العامة للنقل البري للفترة من 1/1/2023 ولغاية 31/12/2023 النشاط التخصصي حسب الأشهر وكمية البضائع والمواد الأخرى المنقولة .
25	نوع وكمية البضائع والمواد الأخرى المنقولة بواسطة الشاحنات (المملوكة) والجهة المستفيدة ومسار الخط وعدد النقلات للشركة العامة للنقل البري من 1/1/2023 ولغاية 31/12/2023 .

الجدول الاحصائية

رقم الصفحة	الموضوع
26	نوع وكمية البضائع والمواد الاخرى المنقولة بواسطة الشاحنات (غير المملوكة) والجهة المستفيدة ومسار الخط وعدد النقلات للشركة العامة للنقل البري من 1/1/2023 ولغاية 31/12/2023 .
27	عدد النقلات وكمية البضائع والمواد الاخرى المنقولة بواسطة الشاحنات (المملوكة وغير المملوكة) حسب الاشهر للشركة العامة للنقل البري لسنة 2023 .
28	عدد العاملين حسب الاختصاص والجنس في الشركة العامة للنقل البري لسنة 2023 .
29	عدد العاملين حسب الجنس في الشركة العامة للنقل البري في بغداد والمحافظات لسنة 2023 .
31	عدد العاملين حسب الاختصاص والفئات العمرية والجنس في الشركة العامة للنقل البري لسنة 2023 .
31	عدد العاملين حسب المستوى التعليمي والجنس في الشركة العامة للنقل البري لسنة 2023 .

الاشكال البيانية

رقم الصفحة	الموضوع
5	اجمالي اعداد الحافلات والشاحنات العاملة لنشاط النقل البري في القطاع العام للشركة العامة لنقل المسافرين والوفود والشركة العامة للنقل البري للسنوات (2019 - 2023) .
9	عدد الركاب والمسافرين والوفود للشركة العامة لنقل المسافرين والوفود للسنوات (2019 - 2023) بالمليون .
13	عدد حافلات الشركة العامة لنقل المسافرين والوفود حسب الماركة لسنة 2023 .
18	عدد العاملين حسب الاختصاص والجنس في الشركة العامة لنقل المسافرين والوفود لسنة 2023 .
28	عدد العاملين حسب الاختصاص والجنس في الشركة العامة للنقل البري لسنة 2023 .

الخرائط

رقم الصفحة	الموضوع
16	عدد المسافرين والوفود المنقولين بين محافظة بغداد والمحافظات الاخرى وحسب مسار الخط للشركة العامة لنقل المسافرين والوفود لسنة 2023 بالالف مسافر .
30	عدد العاملين في الشركة العامة للنقل البري في بغداد والمحافظات لسنة 2023 .

1. المقدمة

تقوم هيئة الإحصاء ونظم المعلومات الجغرافية (مديرية إحصاءات النقل والاتصالات) وبالتعاون مع وزارة النقل / شعبة الإحصاء بإصدار تقرير إحصائي سنوي عن نشاط النقل البري في القطاع العام للمسافرين والوفود والبضائع لسنة 2023 والذي يحتوي على مؤشرات إحصائية عن الشركات التابعة لهذا النشاط وهي :-

1. الشركة العامة للنقل البري .
 2. الشركة العامة لنقل المسافرين والوفود .
- وتسعى الهيئة إلى توفير بيانات ومؤشرات إحصائية عن هذا النشاط لتلبية إحتياجات المخططين والباحثين والدارسين، لذا تم دمج تقرير إحصاء نشاط النقل البري للمسافرين والوفود والنقل البري للبضائع بتقرير واحد بأسم تقرير إحصاء نشاط النقل البري في القطاع العام للمسافرين والوفود والبضائع ومن خلاله يتم توفير مؤشرات إحصائية تجميعية وتفصيلية عن هذا النشاط .
- ويمثل قطاع النقل عموماً عنصراً حاسماً بالأهمية بالنسبة للنمو الاقتصادي والتجارة إذ يعتمد كلاهما على نقل الأشخاص والبضائع .

والنقل هو الأداة التي عن طريقها يمكن توسيع السوق واستغلال الموارد البشرية والمادية باتجاه زيادة الإنتاج وتحسين نوعيته ويسهم في انتقال السلع واليد العاملة الى الأماكن التي تكون فيها أكثر نفعاً أي ربط مناطق الإنتاج بمناطق الاستهلاك وتأمين نقل الأفراد والمواد الخام والبضائع.

ويعد قطاع النقل البري اهم قطاعات النقل لأن كل أنواع النقل الأخرى لا تكتمل الا بتدخل النقل البري ان أهمية النقل بالشاحنات للشركة العامة للنقل البري تأتي من خلال الترابط السهل والسريع ما بين المناطق الجغرافية المتناثرة والتي يصعب في الكثير من الاحيان على الوسائل الأخرى في تحقيق عملية الاتصال بنفس المرونة التي تتمتع بها الشاحنات.

- تأسست الشركة العامة للنقل البري سنة 1970 وكانت تابعة للمؤسسة العامة للتجارة وأصبحت شركة عامة مرتبطة بوزارة النقل بموجب القرار (433 لسنة 1990) .

- تأسست الشركة العامة لنقل المسافرين والوفود (الركاب سابقاً) سنة (1938) بموجب قانون رقم (38) باسم مصلحة نقل الركاب وتحولت الى شركة عامة بموجب قانون الشركات رقم (22 لسنة 1997) ونظامها الداخلي رقم (10 لسنة 2000) ودمج قرار مجلس الوزراء رقم (338 لسنة 2008) الشركة مع شركة الوفود لتصبح الشركة العامة لنقل المسافرين والوفود .

كما تم تكليف الشركة العامة لنقل المسافرين والوفود والشركة العامة للنقل البري بواجبات استثنائية ضخمة في نقل الركاب والمسافرين والوفود منها زوار الأماكن المقدسة (نقل بأجر) والمشاركين بالزيارات المليونية في المناسبات الدينية ونقل النازحين ومتطوعي الحشد الشعبي (نقل مجاني بدون اجر) هذا بالإضافة الى ذلك تم مشاركة الشركة العامة لنقل المسافرين والوفود بنقل الجماهير المشاركة ببطولة كأس الخليج (25) المقامة في محافظة البصرة (نقل بأجر) .

هذا وتسعى الشركة العامة لنقل المسافرين والوفود من خلال مجموعة من مشاريع التشغيل المشترك مع القطاع الخاص إلى زيادة إيرادات الشركة من خلال فتح مجالات جديدة للعمل إضافة الى قيام الشركة بتشغيل حافلات حديثة في سبيل تقديم خدمة أفضل للمواطنين في بغداد وبعض المحافظات .

كما وتسعى الشركة العامة للنقل البري جاهدة لأستيعاب متطلبات العصر والتطورات التكنولوجية السريعة ومراعاة الشروط البيئية من خلال شراء شاحنات حديثة ومتطورة مثل الشاحنات التخصصية وشاحنات نقل المنتجات النفطية والشاحنات المبردة كما وتسعى الى تعزيز دور القطاع الخاص في تنفيذ خطة النقل الشامل على المدى البعيد وتفعيل المشاركة الحقيقية له مع القطاع العام وذلك انسجاماً مع توجه الدولة نحو تعزيز دور القطاع الخاص وتحقيق مبدأ الشراكة بين القطاعين العام والخاص بالإضافة الى تنمية وتطوير قابلية الشركة بما يتناسب مع مكانتها كناقل وطني و الانضمام إلى اتفاقيات النقل الدولية وتفعيل الاتفاقيات الخاصة بدول الجوار كاتفاقية النقل الدولي العابر (TIR) والتي تضم أكثر من (77) دولة واتفاقية تنظيم النقل بالعبور (الترانزيت) بين الدول العربية .

ومع التطورات الحاصلة بالتكنولوجيا العالمية ولماوابة تطور العمل في المكاتب الحدودية أعدت دراسات لعقد اتفاقيات (التشغيل المشترك) مع بقية الشركات العاملة بنفس الاختصاص فتم تشغيل (المنفيسات الآلي) بأغلب مكاتبها لتقديم خدمة عالية بتقنية متطورة والقضاء على الفساد المالي والإداري ، وحالياً العمل مستمر على تطبيق المنفيسات الآلي في كل المنافذ الحدودية .

2. المنهجية

يتم جمع وإستيفاء البيانات الإحصائية بالتنسيق والتعاون مع وزارة النقل والتشكيلات التابعة لها وهي (الشركة العامة لنقل المسافرين والوفود والشركة العامة للنقل البري) من خلال جداول سنوية أعدت من قبل مديرية إحصاءات النقل والاتصالات تعكس النشاط النوعي والمالي للشركة ، ويتم تدقيق البيانات الواردة مكتبياً من قبل منتسبي المديرية من حيث الدقة والشمول ومنطقية الأرقام الإحصائية فضلاً عن إجراء التحليل الإحصائي لأهم المؤشرات ويتضمن التقرير الأشكال البيانية والخرائط الإيضاحية لمؤشرات التقرير و توفير مؤشرات إحصائية عن عدد الحافلات والشاحنات الموجودة والعاملة ، الإيرادات المتحققة من جراء نقل الأشخاص والبضائع ، عدد الركاب والمسافرين والوفود المنقولين على مختلف الخطوط الداخلية والخارجية ، كمية البضاعة المنقولة بالشاحنات المملوكة وغير المملوكة للشركة بالإضافة إلى أهم المؤشرات الاقتصادية ، هذا وتم توقف خطوط النقل الدولي منذ سنة 2021.

3. التعاريف والمصطلحات

1-3 الحافلات العاملة : يقصد بها الوسائط العاملة التي تمتلكها الشركة العامة لنقل المسافرين والوفود والتي تعمل فعلا على الخطوط الداخلية والخارجية .

2-3 الركاب والمسافرين والوفود المنقولين : مجموع عدد الأشخاص المنقولين بواسطة الحافلات أو السيارات العاملة على مختلف خطوط السير عدا السائق .

3-3 المسافة المقطوعة : يقصد بها عدد الكيلومترات التي تقطعها الحافلة على مختلف خطوط السير الداخلية والخارجية .

4-3 ساعات الأشتغال : هي الفترة الزمنية التي تستغرقها الحافلة في رحلتها الداخلية والخارجية على مختلف الخطوط.

5-3 نفقات التشغيل : وهي المصاريف التي تصرف على ادامة الحافلات .

6-3 المنفيسات الآلي : هو نظام يعمل باستخدام الانترنت يقوم بنقل البيانات والمعلومات في أماكن قطع المنفيسات (المنافذ الحدودية) وترحيلها من مكان خزن خاص (Server) حيث بإمكان موظفي المراقبة في الشركة العامة للنقل البري الدخول إلى هذه المعلومات وعرضها بشكل مباشر (Online) على شاشة المراقبة (Monitoring) .

7-3 الشاحنات العاملة : يقصد بها الوسائط العاملة التي تمتلكها الشركة العامة للنقل البري او غير المملوكة والتي تعمل فعلا على الخطوط الداخلية والخارجية .

8-3 كمية البضاعة المنقولة : يقصد بها كمية البضائع والمواد الأخرى المنقولة بواسطة الشاحنات المملوكة وغير المملوكة للشركة العامة للنقل البري .

4. المؤشرات الرئيسية / الشركة العامة لنقل المسافرين والوفود

1-4 عدد الحافلات الموجودة

بلغ عدد الحافلات الموجودة (1093) حافلة لسنة 2023 منها (773) حافلة ذات الطابق و (320) حافلة ذات الطابقين وكما مبين في جدول (3) وبأنخفاض بلغت نسبته (9.7%) عن سنة 2022 إذ كانت (1211) حافلة بسبب تهيئة (118) حافلة للشطب كونها عاطلة وغير صالحة للعمل وكما مبين في الجدول (6:2،1) .

2-4 عدد الحافلات العاملة

بلغ عدد الحافلات العاملة (525) حافلة لسنة 2023 إذ سجلت انخفاض بلغت نسبته (18.5%) مقارنة بسنة 2022 إذ كان عددها (644) حافلة عاملة بسبب توقف بعض خطوط النقل للمسافرين بين (بغداد – القام ، عنة ، ذي قار) وشكلت الحافلات العاملة لهذه السنة نسبة مقدارها (48.0%) من إجمالي عدد الحافلات الموجودة والتي عددها (1093) وكما مبين في جدول (1) .

4-3 عدد الركاب والمسافرين والوفود

بلغ عدد الركاب والمسافرين والوفود (8) مليون راكب ومسافر في سنة 2023 بارتفاع بلغت نسبته (33.3%) مقارنة بسنة 2022 إذ كان عددهم (6) مليون راكب ومسافر بسبب نقل الركاب المشاركين بالزيارات المليونية في المناسبات الدينية بالإضافة الى نقل الجماهير المشاركة ببطولة كأس الخليج (25) المقامة في محافظة البصرة وكما مبين في جدول (2) .

4-4 الإيرادات المتحققة من خدمات النقل

بلغت الإيرادات المتحققة من خدمات النقل (14597) مليون دينار سنة 2023 بانخفاض بلغت نسبته (8.6%) عن سنة 2022 إذ كانت قيمتها (15964) مليون دينار بسبب انخفاض عدد الحافلات العاملة وكما مبين في جدول (2) .

4-5 الأجور والمزايا المدفوعة للعاملين

بلغت الأجور والمزايا المدفوعة للعاملين (13637) مليون دينار سنة 2023 بانخفاض بلغت نسبته (8.8%) عن سنة 2022 إذ كانت قيمتها (14961) مليون دينار وكما مبين في جدول (2) .

4-6 المسافة المقطوعة للحافلات العاملة

بلغت المسافة المقطوعة للحافلات العاملة (6026) ألف كم سنة 2023 بانخفاض بلغت نسبته (13.8%) عن سنة 2022 إذ كانت (6991) ألف كم وكما مبين في جدول (2) .

4-7 عدد ساعات الاشتغال للحافلات العاملة

بلغ عدد ساعات الاشتغال للحافلات العاملة (1310) ألف ساعة سنة 2023 بانخفاض بلغت نسبته (7.1%) عن سنة 2022 إذ كانت (1410) ألف ساعة وكما مبين في جدول (2) .

4-8 نفقات التشغيل للحافلات العاملة

بلغت نفقات التشغيل للحافلات العاملة (36987) مليون دينار سنة 2023 بارتفاع بلغت نسبته (0.6%) عن سنة 2022 إذ كانت قيمتها (36779) مليون دينار وكما مبين في جدول (2) .

4-9 عدد العاملين

بلغ عدد العاملين (1646) عامل لسنة 2023 حيث سجل إنخفاضاً بلغت نسبته (7.5%) عن سنة 2022 إذ كان عددهم (1780) عامل وذلك بسبب التقاعد والاستقالة وإنهاء الخدمات والوفاة والنقل للعاملين وكما مبين في جدول 2.

5. المؤشرات الرئيسية / الشركة العامة للنقل البري

1-5 عدد الشاحنات الموجودة لنقل البضائع (المملوكة)

بلغت عدد الشاحنات الموجودة لنقل البضائع (المملوكة) (539) شاحنة سنة 2023 إذ حافظت على نفس المستوى في سنة 2022 إذ كان عددها (539) وكما مبين في جدول (1، 14).

2-5 عدد الشاحنات العاملة لنقل البضائع (المملوكة)

بلغت عدد الشاحنات العاملة لنقل البضائع (المملوكة) (436) شاحنة سنة 2023 إذ حافظت على نفس المستوى لسنة 2022 إذ شكلت الشاحنات العاملة لهذه السنة نسبة مقدارها (80.9%) من إجمالي عدد الشاحنات الموجودة والتي عددها (539) وكما مبين في جدول (1، 14) .

3-5 الإيرادات المتحققة من نقل البضائع بالشاحنات (المملوكة)

بلغت الإيرادات المتحققة من نقل البضائع بالشاحنات (المملوكة) (20419) مليون دينار سنة 2023 بارتفاع بلغت نسبته (41.6%) عن سنة 2022 إذ كانت قيمتها (14423) مليون دينار بسبب ارتفاع المخطط عن المتحقق الفعلي لقيمة الإيرادات للخطة التشغيلية للشاحنات (المملوكة) للشركة لسنة 2023 وارتفاع عدد النقلات وكمية البضاعة المنقولة بالشاحنات (المملوكة) للشركة وكما مبين في جدول (14) .

4-5 الأجور والمزايا المدفوعة للعاملين

بلغت الأجور والمزايا المدفوعة للعاملين (33042) مليون دينار سنة 2023 بارتفاع بلغت نسبته (11.0%) عن سنة 2022 إذ كانت قيمتها (29778) مليون دينار وكما مبين في جدول (1) .

5-5 كمية البضاعة المنقولة بالشاحنات (المملوكة)

بلغت كمية البضاعة المنقولة بالشاحنات (المملوكة) (592) ألف طن خلال سنة 2023 بارتفاع بلغت نسبته (32.4%) عن سنة 2022 إذ كانت كميتها (447) ألف طن بسبب الخطة التشغيلية للشركة التي نصت على نقل (70%) من البضائع بواسطة الشاحنات (المملوكة) للشركة وكما مبين في جدول (14).

6-5 عدد النقلات لكميات البضائع والمواد الأخرى بالشاحنات (المملوكة)

بلغ عدد النقلات لكميات البضائع والمواد الأخرى بواسطة الشاحنات (المملوكة) (14611) نقلة خلال سنة 2023 بارتفاع بلغت نسبته (33.0%) عن سنة 2022 إذ كانت (10989) نقلة وكما مبين في جدول (14).

7-5 عدد الشاحنات العاملة لنقل البضائع (غير المملوكة)

بلغ عدد الشاحنات (غير المملوكة) العاملة لنقل البضائع (400) شاحنة خلال سنة 2023 إذ حافظت على نفس المستوى في سنة 2022 وكما مبين في جدول (15) .

8-5 الإيرادات المتحققة من نقل البضائع بالشاحنات (غير المملوكة)

بلغت الإيرادات المتحققة من نقل البضائع بواسطة الشاحنات (غير المملوكة) (564) مليون دينار سنة 2022 بارتفاع بلغت نسبته (10.8%) عن سنة 2022 إذ كانت قيمتها (509) مليون دينار وكما مبين في جدول (15) .

9-5 كمية البضاعة المنقولة بالشاحنات (غير المملوكة)

بلغت كمية البضاعة المنقولة بالشاحنات (غير المملوكة) (74) ألف طن خلال سنة 2023 بانخفاض بلغت نسبته (88.9%) عن سنة 2022 إذ كانت كميتها (667) ألف طن بسبب الخطة التشغيلية للشركة التي نصت على نقل (30%) من البضائع بواسطة الشاحنات (غير المملوكة) للشركة وكما مبين في جدول (15) .

10-5 عدد النقلات لكميات البضائع والمواد الأخرى بالشاحنات (غير المملوكة)

بلغ عدد النقلات لكميات البضائع والمواد الأخرى بواسطة الشاحنات (غير المملوكة) (4375) نقلة خلال سنة 2023 بارتفاع بلغت نسبته (11.3%) عن سنة 2022 إذ كانت (3931) نقلة وكما مبين في جدول (15).

11-5 عدد العاملين

بلغ عدد العاملين (1574) عامل خلال سنة 2023 بانخفاض بلغت نسبته (5.7%) عن سنة 2022 حيث كان خلالها عدد العاملين (1670) عامل وذلك بسبب التقاعد والاستقالة وإنهاء الخدمات والوفاء والنقل للعاملين وكما مبين في جدول (20)

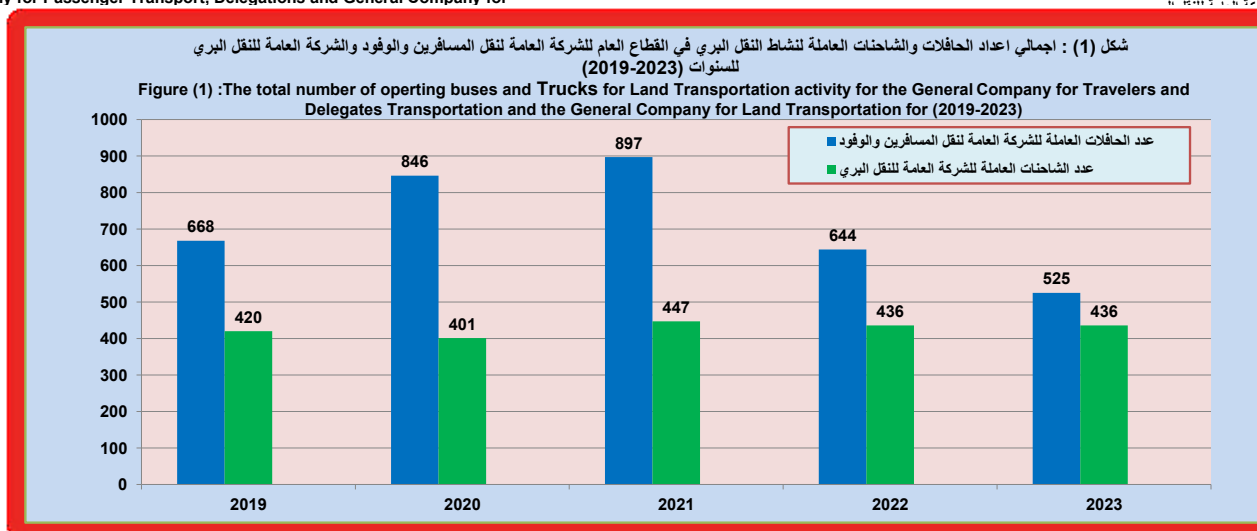
اجمالي اعداد الحافلات والشاحنات الموجودة والعاملة و اجمالي الإيرادات والايادات الأخرى والاجور والمزايا المدفوعة للعاملين لنشاط النقل البري في القطاع العام للشركة العامة لنقل المسافرين والوفود والشركة العامة للنقل البري للسنوات (2019-2023)
 Total number of existing and operating buses and Total of revenues and other and Wages and benefits Paid to employees and trucks for the Land transportation activity for the general sector of the General Company for Travelers and Delegates Transportation and the General Company for Land Transportation for (2019-2023)

جدول (1) السنة

السنة	اعداد حافلات الشركة العامة لنقل المسافرين والوفود		اعداد شاحنات الشركة العامة للنقل البري			اجمالي الإيرادات والايادات الأخرى للشركة العامة لنقل المسافرين والوفود (مليون دينار)		اجمالي الإيرادات والايادات الأخرى للشركة العامة لنقل البري (مليون دينار)		Year
	الموجودة	العاملة	الموجودة	العاملة	نسبة العاملة الى الموجودة %	Wages and benefits Paid to employees in The General Company for Travellers and Delegates Transportation (million ID)	Total of revenues and other The General Company for Travellers and Delegates Transportation (million ID)	Wages and benefits Paid to employees in The General Company for Land Transportation (million ID)	Total of revenues and other The General Company for Land Transportation (million ID)	
2019	1,891	668	534	420	78.7	16,819	47,421	31,121	68,808	2019
2020	1,202	846	535	401	75.0	15,713	12,311	29,507	67,540	2020
2021	1,227	897	535	447	83.6	15,018	16,065	28,508	66,382	2021
2022	1,211	644	539	436	80.9	14,691	21,882	29,778	75,194	2022
2023	1,093	525	539	436	80.9	13,637	19,756	33,042	95,346	2023

Source: Ministry of Transport / General Company for Passenger Transport, Delegations and General Company for Land Transport

المصدر : وزارة النقل / الشركة العامة لنقل المسافرين والوفود والشركة العامة للنقل البري



الشركة العامة

لنقل المسافرين والوفود

**General Company for Travelers and
Delegates Transportation**



اجمالي المؤشرات التحليلية للشركة العامة لنقل المسافرين والوفود للسنوات (2019-2023)

Total Analytical Indicators of the General Company for Travelers and Delegates Transportation for (2019-2023)

Table (2)

جدول (2)

السنة	عدد الحافلات Number of Buses	المسافة المقطوعة (الف كم)	عدد ساعات الاشتغال (الف ساعة)	عدد العاملين	الاجور والمزايا المدفوعة للعاملين (مليون دينار)	عدد الركاب والمسافرين والوفود (مليون)	قيمة الإيرادات المتحققة من النقل (مليون دينار)	نفقات التشغيل (مليون دينار)	السنة
Year	الموجودة Existing	Distance (1000 km)	Number of operating hours (1000 hours)	Number of Employees	Wages and benefits Paid to paid employees (million ID)	Number of passengers, travelers and delegates (million)	The value of the income earned Transportation (million ID)	Employment expenses (million ID)	Year
2019	1,891	16,900	6,671	2,297	16,819	19.2	24,703	28,226	2019
2020	1,202	10,057	4,544	2,110	15,713	5.0	9,194	21,506	2020
2021	1,227	5,116	1,330	1,954	15,018	3.5	13,637	37,334	2021
2022	1,211	6,991	1,410	1,780	14,961	6.0	15,964	36,779	2022
2023	1,093	6,026	1,310	1,646	13,637	* 8.0	*14,597	36,987	2023
									معدل التغير السنوي % (2023 - 2022) Average percentage of change for the (2022-2023) % years
									0.6
									-8.6
									33.3
									-8.8
									-7.5
									-7.1
									-13.8
									-18.5
									-9.7

* Grand total of analytical in tables (7:8-10)

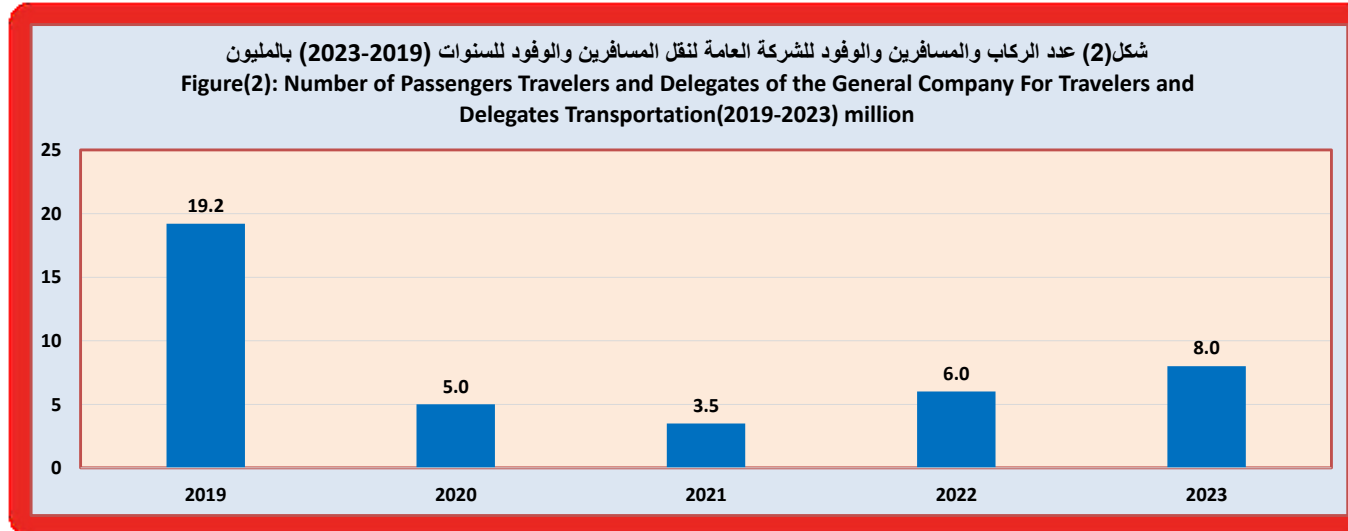
Among the revenues yere 2023 (589) million ID are revenues for granting a visa to oman only

Source: Ministry of Transport / General Company for Passenqer Transport, Delegations

* هو حاصل جمع المؤشرات في جدول (10:8.7)

من ضمن إيرادات سنة 2023 (589) مليون دينار إيرادات خاصة بمنح الفيزا الى عمان فقط

المصدر : وزارة النقل / الشركة العامة لنقل المسافرين والوفود



عدد الحافلات الموجودة والعاملة وعدد المقاعد الكلي وعدد المقاعد في الحافلة الواحدة وعدد الحافلات حسب النوع في الشركة العامة لنقل المسافرين والوفود لسنة 2023

Number of existing and operating buses seats for one bus and buses by type of the Generad company for travelers and delegates transportation for 2023

Table (3)

جدول (3)

Details	عدد الحافلات حسب النوع		عدد المقاعد في الحافلة الواحدة		عدد المقاعد الكلي *		العدد	التفاصيل
	No . of buses by type		No . Of seats to one bus		total number of seats			
	ذات الطابقين	ذات الطابق	ذات الطابقين	ذات الطابق	ذات الطابقين	ذات الطابق		
	Two floors	one floor	Two floors	one floor	Two floors	one floor	Number	
Existing buses	320	773	88	45	28,160	34,785	1,093	الحافلات الموجودة
operating buses	194	331	88	45	17,072	14,895	525	الحافلات العاملة

* Total number of seats = No. of seats for one bus × No . of buses by type

* عدد المقاعد الكلي = عدد المقاعد في الحافلة الواحدة × عدد الحافلات حسب النوع

Source: Ministry of Transport / General Company for Passenger Transport, Delegations

المصدر : وزارة النقل / الشركة العامة لنقل المسافرين والوفود

معدل عدد الحافلات العاملة والمقاعد والخطوط واطوالها للشركة العامة لنقل المسافرين والوفود (داخل محافظة بغداد) حسب الاشهر لسنة 2023

Average number of operating buses, Seats and Lengths of lines of the General Company for Travelers and Delegates Transportation (in Baghdad) by months for 2023

Table (4)

جدول (4)

Details	اطوال الخطوط (كم) **	عدد الخطوط	مجموع المقاعد للحافلات العاملة *	معدل عدد الحافلات العاملة على الخطوط	التفاصيل
	Lengths of lines (km) **	Number of lines	Total of seats of the operating busses *	Average number of operating buses	
January	510	34	19,888	226	كانون الثاني
February	495	33	19,976	227	شباط
March	480	32	19,536	222	اذار
April	510	34	19,800	225	نيسان
May	555	37	19,624	223	ايار
June	570	38	19,624	223	حزيران
July	585	39	19,624	223	تموز
August	585	39	19,184	218	اب
September	255	17	20,064	228	ايلول
October	270	18	20,416	232	تشرين الاول
November	270	18	19,976	227	تشرين الثاني
December	270	18	20,328	231	كانون الاول

* Total of seats of the operating busses = Average number of actually operating buses with lines × No.of seats for one buse of (88) seats .

* مجموع المقاعد للحافلات العاملة = معدل عدد الحافلات العاملة على الخطوط × عدد المقاعد في الحافلة الواحدة وهو (88) مقعد .

Average line length among areas inside Baghdad is (15) Km

معدل طول الخط بين المناطق داخل بغداد هو (15) كم للرحلة الواحدة .

** Lengths of lines = Number of lines × 15

** اطوال الخطوط = عدد الخطوط × 15

Source: Ministry of Transport / General Company for Passenger Transport, Delegations

المصدر : وزارة النقل / الشركة العامة لنقل المسافرين والوفود

معدل عدد الحافلات العاملة والمقاعد والخطوط واطوالها للشركة العامة لنقل المسافرين والوفود (بين محافظة بغداد والمحافظات الاخرى) حسب الاشهر لسنة 2023

Average number of operating buses, Seats and Lengths of lines of the General Company for Travelers and Delegates Transportation (between Baghdad and other governorates) by months for 2023

Table (5)

جدول (5)

التفاصيل	اطوال الخطوط (كم) **	عدد الخطوط	مجموع المقاعد للحافلات العاملة *	معدل عدد الحافلات العاملة فعلا حسب الخطوط	
	Lengths of lines (km) **	Number of lines	Total of seats of the working busses*	Average number of operating buses	
كانون الثاني	2,136	6	10,170	226	
شباط	2,136	6	10,125	225	
اذار	2,136	6	10,170	226	
نيسان	1,780	5	10,125	225	
ايار	1,780	5	10,170	226	
حزيران	1,780	5	10,035	223	
تموز	1,780	5	9,720	216	
اب	2,136	6	10,215	227	
ايلول	2,136	6	10,215	227	
تشرين الاول	2,136	6	10,215	227	
تشرين الثاني	2,136	6	9,990	222	
كانون الاول	2,136	6	10,215	227	

* Total of seats of the operating busses = Average number of operating buses by lines × No. of seats for one bus of (45) seats

* مجموع المقاعد للحافلات العاملة = معدل عدد الحافلات العاملة فعلا حسب الخطوط × عدد المقاعد في الحافلة الواحدة وهو (45) مقعد

Average Lengths of line between Baghdad and the rest of governorates (356)km.

معدل طول الخط بين بغداد وبقيّة المحافظات (356) كم

** Lengths of lines = Number of lines × 356

** اطوال الخطوط = عدد الخطوط × 356

Source: Ministry of Transport / General Company for Passenger Transport, Delegations

المصدر : وزارة النقل / الشركة العامة لنقل المسافرين والوفود

عدد حافلات الشركة العامة لنقل المسافرين والوفود حسب الماركة وسنة الصنع كما في 2023/12/31

Number of buses of the General Company For Travelers and Delegates Transportation by brands and year of manufacturing as in 31/12/2023

Table (6)

جدول (6)

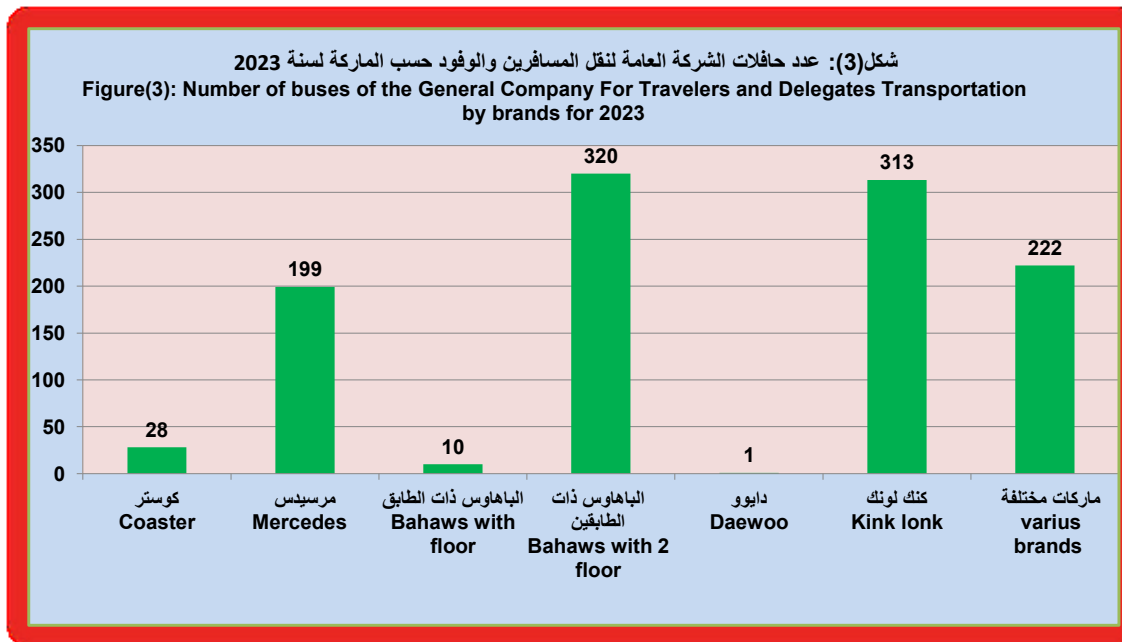
المجموع	الماركة Brands							سنة الصنع
	ماركات مختلفة	كنك لونك	دايوو	الباهاوس ذات الطابقين	الباهاوس ذات الطابق	مرسيدس	كوستر	
Total	varius brands	Kink lonk	Daewoo	Bahaws with 2 floor	Bahaws with floor	Mercedes	Coaster	Manufacturing year
222	222	-	-	-	-	-	-	2010 فأقل
101	-	-	1	-	-	98	2	2011
172	-	-	-	60	10	101	1	2012
260	-	-	-	260	-	-	-	2013
313	-	313	-	-	-	-	-	2014
25	-	-	-	-	-	-	25	2020
1,093	222	313	1	320	10	199	28	Total / المجموع

(-) Unavailable data

(-) عدم توفر البيانات

Source: Ministry of Transport / General Company for Passenger Transport, Delegations

المصدر : وزارة النقل / الشركة العامة لنقل المسافرين والوفود



عدد الركاب المنقولين والمسافة المقطوعة وعدد ساعات التشغيل والإيرادات المتحققة حسب الأشهر (داخل محافظة بغداد) لحافلات الشركة العامة لنقل المسافرين والوفود لسنة 2023

Number of passengers, distance operating hours and revenues by months (in Baghdad) The buses of the General Company For Travelers and Delegates Transportation for 2023

جدول (7) Table (7)

Details	الإيرادات المتحققة (مليون دينار)	ساعات التشغيل (الف ساعة)	المسافة المقطوعة (الف كم)	عدد الركاب (الف)	التفاصيل
	Revenues (million ID)	operating hours (1000 hours)	Distance (1000 Km)	Number of passengers (1000)	
January	317	45	89	253	كانون الثاني
February	248	45	50	272	شباط
March	199	44	81	395	آذار
April	142	45	84	284	نيسان
May	169	45	68	345	أيار
June	212	45	86	325	حزيران
July	118	45	57	283	تموز
August	216	44	73	329	أب
September	420	46	70	1,515	ايلول
October	203	46	76	498	تشرين الاول
November	243	45	76	461	تشرين الثاني
December	254	46	86	504	كانون الاول
Total	2,741	541	896	5,464	المجموع

* Among the revenues are related to the contract of the north oil company and the baiji refinery

* من ضمنها إيرادات خاصة بعقد شركة نفط الشمال ومصفى بيجي

Average price of ticket for internal transport is (500) ID.

معدل سعر التذكرة للنقل الداخلي (500) دينار .

Source: Ministry of Transport / General Company for Passenger Transport, Delegations

المصدر : وزارة النقل / الشركة العامة لنقل المسافرين والوفود

عدد المسافرين والوفود المنقولين والمسافة المقطوعة وعدد ساعات التشغيل والإيرادات المتحققة حسب الأشهر للنقل (بين محافظة بغداد والمحافظات الأخرى) لحافلات الشركة العامة لنقل المسافرين والوفود لسنة 2023

Number of passengers and delegates, distance operating hours and revenues by months to transport (between Baghdad and other governorates) The buses of the General Company For Travelers and Delegates Transportation for 2023

جدول (8) Table (8)

Details	الإيرادات المتحققة (مليون دينار)	ساعات التشغيل (الف ساعة)	المسافة المقطوعة (الف كم)	عدد المسافرين والوفود (الف)	التفاصيل
	Revenues (million ID)	operating hours (1000 hours)	Distance (1000 Km)	Number of Travelers and Delegates (1000)	
January	280	45	249	87	كانون الثاني
February	611	45	249	208	شباط
March	612	45	249	195	آذار
April	278	45	207	91	نيسان
May	402	45	207	42	أيار
June	522	44	207	149	حزيران
July	488	43	207	170	تموز
August	893	45	207	289	أب
September	741	45	249	246	ايلول
October	481	45	249	143	تشرين الاول
November	511	44	249	154	تشرين الثاني
December	520	45	249	158	كانون الاول
Total	6,339	536	2,778	1,932	المجموع

Average price of ticket for travelers transport to the governorates is (11000) ID.

معدل سعر التذكرة لنقل المسافرين للمحافظات (11000) دينار .

Source: Ministry of Transport / General Company for Passenger Transport, Delegations

المصدر : وزارة النقل / الشركة العامة لنقل المسافرين والوفود

عدد المسافرين والوفود المنقولين والمسافة المقطوعة وعدد ساعات التشغيل والإيرادات المتحققة للنقل (بين محافظة بغداد والمحافظات الأخرى) وحسب مسار الخط لحافلات الشركة العامة لنقل المسافرين والوفود لسنة 2023

Number of passengers and delegates, distance operating hours and revenues to transport (between Baghdad and other governorates) by line directionThe buses of the General Company For Travelers and Delegates Transportation for 2023

Table (9)

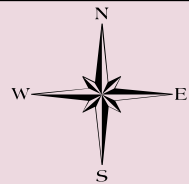
جدول (9)

Line Direction	الإيرادات المتحققة (مليون دينار)	ساعات التشغيل (الف ساعة)	المسافة المقطوعة (الف كم)	عدد المسافرين والوفود (الف)	مسار الخط
	Revenues (million ID)	Working hours (1000 hours)	Distance Crossed (1000 Km)	Number of Travelers & Delegates(1000)	
Baghdad-Al-Basrah	2,536	236	1,578	832	بغداد - البصرة
Baghdad-Missan	1,912	150	360	425	بغداد - ميسان
Baghdad-Kerkuk	114	71	46	173	بغداد - كركوك
Baghdad-Ninevah (qayeara)	1,777	79	794	502	بغداد - نينوى (قيارة)
Total	6,339	536	2,778	1,932	المجموع

Source: Ministry of Transport / General Company for Passenger Transport, Delegations

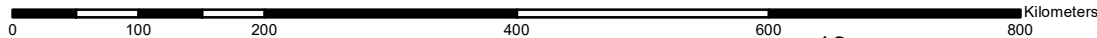
المصدر : وزارة النقل / الشركة العامة لنقل المسافرين والوفود

The Number of Passengers Transported Delegations between Baghdad Governoate and other Governorates Of The Line General Company for Travoller And Delegates Transporatation for 2023 Thousand Passengers



Line direction	عدد المسافرين (بالالف) No. of passengers(000)	مسار الخط
Baghdad -Albasrah	832	بغداد - البصرة
Baghdad -Missan	425	بغداد - ميسان
Baghdad -Kerkuk	173	بغداد - كركوك
Baghdad -Ninevah(qayesara)	502	بغداد - نينوى (قارة)
Total	1.932	المجموع

1:6,000,000



معدل عدد السيارات الموجودة والعاملة وعدد المسافرين والمسافة المقطوعة وعدد ساعات التشغيل والإيرادات المتحققة حسب الأشهر لسيارات الشركة العامة لنقل المسافرين والوفود (لنقل الوفود) لسنة 2023

Average number of existing and operating cars for transporting delegates , Number of passengers and Distance operating hours and Revenues by months the cars of the General Company For (Travelers and Delegates) Transportation for 2023

Table (10)

جدول (10)

Details	الإيرادات المتحققة (مليون دينار)	ساعات التشغيل (الف ساعة)	المسافة المقطوعة (الف كم)	عدد المسافرين (الف)	معدل عدد السيارات الموجودة والعاملة	التفاصيل
	Revenues (million ID)	operating hours (1000 hours)	Distance crossed (1000 Km)	Number of passengers (1000)	Average number of existing and operating	
January	503	20	204	51	209	كانون الثاني
February	606	24	240	60	209	شباط
March	672	26	268	67	209	آذار
April	454	46	460	46	209	نيسان
May	355	14	148	37	228	أيار
June	39	16	156	39	228	حزيران
July	408	15	152	38	191	تموز
August	387	15	152	38	190	أب
September	416	17	168	42	196	ايلول
October	368	14	140	35	208	تشرين الاول
November	364	13	136	34	205	تشرين الثاني
December	356	13	128	32	203	كانون الاول
Total	4,928	233	2,352	519		المجموع

Source: Ministry of Transport / General Company for Passenger Transport, Delegations

المصدر : وزارة النقل / الشركة العامة لنقل المسافرين والوفود

عدد العاملين حسب الاختصاص والجنس في الشركة العامة لنقل المسافرين والوفود لسنة 2023

Number of Employees of the General Company for Travelers and Delegates Transportation by specification and gender for 2023

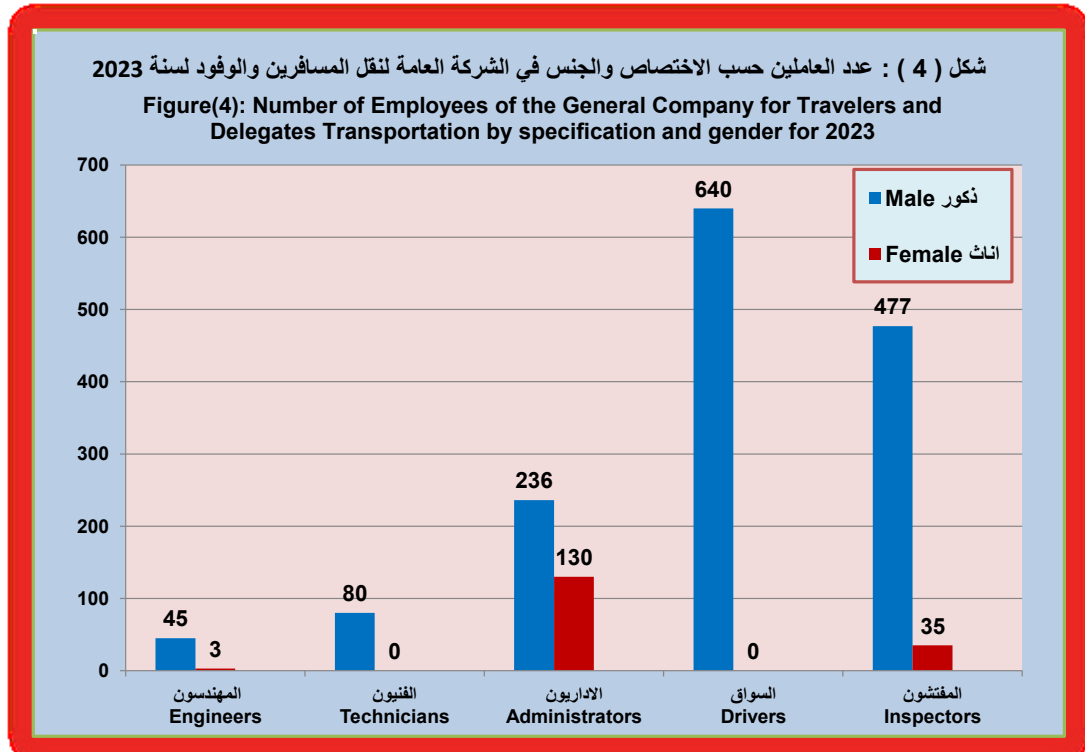
Table (11)

جدول (11)

Specification	عدد العاملين			الاختصاص
	المجموع Total	Number of Employees		
		Female اناث	Male ذكور	
Engineers	48	3	45	المهندسون
Technicians	80	0	80	الفنيون
Administrators	366	130	236	الاداريون
Drivers	640	0	640	السواق
Inspectors	512	35	477	المفتشون
Total	1,646	168	1,478	المجموع

Source: Ministry of Transport / General Company for Passenger Transport, Delegations

المصدر : وزارة النقل / الشركة العامة لنقل المسافرين والوفود



عدد العاملين حسب الاختصاص والفئات العمرية والجنس في الشركة العامة لنقل المسافرين والوفود لسنة 2023

Number of Employees of the General Company for Travelers and Delegates Transportation by Jurisdiction and age and gender for 2023

Table (12)

جدول (12)

Age groups	المجموع الكلي		61 فأكثر		60 - 51		50 - 41		40 - 31		الفئات العمرية	
	Grand total		61 more		51 - 60		41 - 50		31 - 40			
Jurisdiction	المجموع		اناث		ذكور		اناث		ذكور		الاختصاص	
	Total	Female	Male	Female	Male	Female	Male	Female	Male	Female		Male
Engineers	48	3	45	0	2	1	14	2	20	0	9	المهندسون
Technicians	512	35	477	3	33	27	280	5	83	0	81	الفنيون
Administrators	366	130	236	10	13	70	188	50	35	0	0	الإداريون
Drivers	640	0	640	0	0	0	390	0	225	0	25	السواق
Inspectors	80	0	80	0	0	0	60	0	20	0	0	المفتشون
Total	1,646	168	1,478	13	48	98	932	57	383	0	115	المجموع

Source: Ministry of Transport / General Company for Passenger Transport, Delegations

المصدر : وزارة النقل / الشركة العامة لنقل المسافرين والوفود

عدد العاملين حسب المستوى التعليمي والجنس في الشركة العامة لنقل المسافرين والوفود لسنة 2023

Number of Employees the General Company for Travelers and Delegates Transportation by the educational level and gender for 2023

Table (13)

جدول (13)

المجموع الكلي			ماجستير		دبلوم عالي		بكالوريوس		دبلوم		اعدادية		متوسطة		ابتدائية فما دون		
Grand total			Master		High Diploma		Bachelor		Diploma		Preparatory		Intermediate		Primary less		
المجموع	اناث		اناث		اناث		اناث		اناث		اناث		اناث		اناث		
	Total	Female	Male	Female	Male	Female	Male	Female	Male	Female	Male	Female	Male	Female	Male	Female	Male
	1,646	168	1,478	0	2	0	0	47	137	29	144	54	183	26	326	12	686

Source: Ministry of Transport / General Company for Passenger Transport, Delegations

المصدر : وزارة النقل / الشركة العامة لنقل المسافرين والوفود

الشركة العامة للنقل البري

General Company for Land Transportation



عدد الشاحنات (المملوكة) للشركة العامة للنقل البري وكمية البضاعة المنقولة وعدد النقلات والاييرادات المتحققة من النقل للسنوات (2019 - 2023)

Number of trucks (owned) of the General Company for Land Transportation , quantity of transported goods and No. of moves and revenues earned from transportation for (2019-2023)

جدول (14) Table (14)

السنة	عدد الشاحنات الموجودة	عدد الشاحنات العاملة	بضائع منقولة ومواد أخرى (الف طن)	عدد النقلات	قيمة الایيرادات المتحققة من النقل (مليون دينار)
year	Number of existing trucks	Number of operating trucks	Transported goods and other materials (1000 ton)	No. of moves	The value of revenue of (million ID)
2019	534	420	485	11,293	18,990
2020	535	401	429	11,057	16,505
2021	535	447	431	10,295	12,194
2022	539	436	447	10,989	14,423
2023	539	436	592	14,611	20,419
معدل التغير السنوي % (2023-2022)					
	0.0	0.0	32.4	33.0	41.6
Average percentage of change for the years % (2022-2023)					

Source: Ministry of Transport / General Company for Land Transportation

المصدر : وزارة النقل / الشركة العامة للنقل البري

عدد الشاحنات (غير المملوكة) للشركة العامة للنقل البري وكمية البضاعة المنقولة وعدد النقلات والاييرادات المتحققة من النقل للسنوات (2019-2023)

Number of trucks (non-owned) of the General Company for Land Transportation , quantity of transported goods transported and No. of moves and revenues earned from transportation for (2019-2023)

جدول (15) Table (15)

السنة	عدد الشاحنات العاملة	بضائع منقولة ومواد أخرى (الف طن)	عدد النقلات	قيمة الایيرادات المتحققة من النقل (مليون دينار)
Year	Number of operating trucks	transported goods and other material(1000 ton)	No. of moves	The value of revenue (million ID)
2019	2,600	1,252	22,298	3,306
2020	2,500	4,805	88,795	11,015
2021	2,600	6,564	73,032	9,750
2022	400	667	3,931	509
2023	400	74	4,375	564
معدل التغير السنوي % (2023-2022)				
	0.0	-88.9	11.3	10.8
Average percentage of change for the years % (2022-2023)				

Source: Ministry of Transport / General Company for Land Transportation

المصدر : وزارة النقل / الشركة العامة للنقل البري

نشاطات الشركة العامة للنقل البري للفترة من 2023/1/1 ولغاية 2023/12/31 النشاط التخصصي حسب الاشهر وكمية البضائع والمواد الاخرى المنقولة

The activities of the General Company for Land Transportation from 1/1/2023 until 31/12/2023, specialist activity by months, the amount of goods and other materials transported

Table (16)

جدول (16)

التفاصيل	كمية البضائع والمواد الاخرى المنقولة (المخططة) لسنة 2023 (طن)	كمية البضائع والمواد الاخرى المنقولة (المتحقق الفعلي) لسنة 2023 (طن)	نسبة المتحقق / المخطط (%)	التفاصيل
Details	The amount of goods and other materials transported that planned for 2022 (ton)	The amount of goods and other materials transported Achievement actual for 2022(ton)	Achievement ratio/planned (%)	
كانون الثاني	83,333	50,496	61	January
شباط	83,333	60,581	73	February
آذار	83,333	69,630	84	March
نيسان	83,333	67,805	81	April
ايار	83,333	62,943	76	May
حزيران	83,333	50,109	60	June
تموز	83,333	62,890	75	July
اب	83,333	83,597	100	August
ايلول	83,333	49,735	60	September
تشرين الاول	83,333	44,254	53	October
تشرين الثاني	83,333	37,391	45	November
كانون الاول	83,337	26,642	32	December
المجموع	1,000,000	666,073	67	Total

Source: Ministry of Transport / General Company for Land Transportation

المصدر : وزارة النقل / الشركة العامة للنقل البري

نوع وكمية البضائع والمواد الاخرى المنقولة بواسطة الشاحنات (المملوكة) والجهة المستفيدة ومسار الخط وعدد النقلات للشركة العامة للنقل البري
من 2023/1/1 ولغاية 2023/12/31

The amount and type of goods and other materials transported by truck (owned), the beneficiary agencies agency the line direction and the number of moves of the General Company for Land Transportation from 1/1/2023 until 31/12/2023

Table (17)

جدول (17)

Type of goods and other materials	The beneficiary agency	Line direction	عدد النقلات No. of moves	كمية البضائع والمواد الاخرى المنقولة (طن) Amount of transported goods and other materials(ton)	مسار الخط	الجهة المستفيدة	نوع البضائع والمواد الاخرى
Electricity equipments / external	Ministry of Electricity	Chor AL- Zubeir - Umm Qasr - All governorates	18	630	خور الزبير - ام قصر - المحافظات كافة	وزارة الكهرباء	معدات كهربائية / خارجي
Electricity equipments / internal	Ministry of Electricity	Between governorates	23	805	بين المحافظات	وزارة الكهرباء	معدات كهربائية / داخلي
Fertilizers Outside	Ministry of Agriculture	Chor AL- Zubeir - Umm Qasr - All governorates	565	23,579	خور الزبير - ام قصر - المحافظات كافة	وزارة الزراعة	اسمدة خارجي
Recycled perennial fertilizer	Ministry of Industry	Babylon - Fertilizer factory	3	289	بابل - معمل الاسمدة	وزارة الصناعة	سماد الداب المعاد
Matchsticks	Ministry of Industry	Kirkuk - Nineveh police	99	4,805	كركوك - نينوى	وزارة الصناعة	كبريت
Cas	AI -Company + Different directions	Different directions +Company Branches	447	16,092	مناطق مختلفة + فروع الشركة	الشركة + جهات مختلفة	كاز
Wheat / internal	Ministry of Trade	Between governorates	1,529	61,518	بين المحافظات	وزارة التجارة	حنطة / داخلي
Wheat / external	Ministry of Agriculture	Umm Qasr - All governorates	4,963	198,116	ام قصر - المحافظات كافة	وزارة الزراعة	حنطة / خارجي
Transformers	Nitaq AI - Mohandessin Company	Erbil - Baghdad	20	825	اربيل - بغداد	شركة نطاق المهندسين	محولات
Raw materials for dab	Ministry of Industry	Northern governorates - Fertilizer factory in Basra	524	15,760	المحافظات الشمالية - معمل الاسمدة في البصرة	وزارة الصناعة	مواد اولية للداب
Dab fertilizer	Ministry of Industry	Babylon - Ninevah	1,573	67,239	بابل - نينوى	وزارة الصناعة	سماد الداب
Urea fertilizer / internal	Ministry of Agriculture	Diala - Salah Al - Deen	223	9,389	ديالى - صلاح الدين	وزارة الزراعة	سماد يوريا / داخلي
Urea fertilizer / external	Ministry of Industry	Chor AL- Zubeir - Between governorates	3,883	162,186	خور الزبير - بين المحافظات	وزارة الصناعة	سماد يوريا / خارجي
Cartoon	Iraqi Company	Erbil - Sulaimaniya - Dohuk	18	650	اربيل - سلیمانیا - دهوك	الشركة العراقية	كارتون
Election materials	Election Commission	Between governorates	716	29,790	بين المحافظات	مفوضية الانتخابات	مواد انتخابية
Agricultural equipment	Ministry of Agriculture	Umm Qasr - Wasit	6	168	ام قصر - واسط	وزارة الزراعة	تجهيزات زراعية
Container	Ministry of Trade	Baghdad - Wasit	1	35	بغداد - واسط	وزارة التجارة	حاوية
Total			14,611	591,876	المجموع		

Source: Ministry of Transport / General Company for Land Transportation

المصدر : وزارة النقل / الشركة العامة للنقل البري

نوع وكمية البضائع والمواد الاخرى المنقولة بواسطة الشاحنات (غير المملوكة) والجهة المستفيدة ومسار الخط وعدد النقلات للشركة العامة للنقل
البري من 2023/1/1 ولغاية 2023/12/31

The amount and type of goods and other materials transported by truck (non - owned), the beneficiary agencies agency the line direction and the number of moves of the General Company for Land Transportation from 1/1/2023 until 31/12/2023

Table (18)

جدول (18)

Type of goods and other materials	The beneficiary agency	Line direction	عدد النقلات No. of moves	كمية البضائع والمواد الاخرى المنقولة (طن) Amount of transported goods and other (ton)materials	مسار الخط	الجهة المستفيدة	نوع البضائع والمواد الاخرى
Electricity equipments / external	Ministry of Electricity	Umm Qasr - All governorates	17	595	ام قصر - المحافظات كافة	وزارة الكهرباء	معدات كهربائية / خارجي
Electricity equipments / internal	Ministry of Electricity + Diala Company	Between governorates	339	11,912	بين المحافظات	وزارة الكهرباء + شركة ديالى	معدات كهربائية / داخلي
Variety materials for air freight	Ministry of Industry + Diala Company	Baghdad International Airport	2,057	21,934	مطار بغداد الدولي	وزارة الصناعة + شركة ديالى	مواد متنوعة للشحن الجوي
Various materials + Flour bags	Ministry of Trade	Between governorates	1,962	39,756	بين المحافظات	وزارة التجارة	مواد متنوعة + اكياس طحين
Total			4,375	74,197		المجموع	

Source: Ministry of Transport / General Company for Land Transportation

المصدر: وزارة النقل / الشركة العامة للنقل البري

عدد النقلات وكمية البضائع والمواد الاخرى المنقولة بواسطة الشاحنات (المملوكة وغير المملوكة) حسب الاشهر للشركة العامة للنقل البري لسنة 2023

Number of moves and The amount of goods and other materials transported bay trucks (operating and non-owned)by months of the General Company for Land Transportation for 2023

Table (19)

جدول (19)

Details	كمية البضائع والمواد الاخرى المنقولة (طن)			عدد النقلات			التفاصيل
	المجموع الكلي	The amount of goods and other materials transported that (ton)		المجموع الكلي	No. of moves		
		الشاحنات غير المملوكة	الشاحنات المملوكة		الشاحنات غير المملوكة	الشاحنات المملوكة	
Grand total	trucks (non-owned)	operating trucks	Grand total	trucks (non-owned)	operating trucks		
January	50,496	3,650	46,846	1,390	301	1,089	كانون الثاني
February	60,581	4,059	56,522	1,691	284	1,407	شباط
March	69,630	13,562	56,068	1,705	322	1,383	آذار
April	67,804	12,788	55,016	1,684	331	1,353	نيسان
May	62,943	5,354	57,589	1,799	372	1,427	آيار
June	50,109	5,002	45,107	1,424	335	1,089	حزيران
July	62,890	4,023	58,867	1,832	318	1,514	تموز
August	83,597	4,452	79,145	2,424	370	2,054	آب
September	49,735	3,436	46,299	1,405	268	1,137	ايلول
October	44,254	4,590	39,664	1,314	380	934	تشرين الاول
November	37,391	5,591	31,800	1,165	403	762	تشرين الثاني
December	26,642	7,690	18,952	1,153	691	462	كانون الاول
Total	666,072	74,197	591,875	18,986	4,375	14,611	المجموع

Source: Ministry of Transport / General Company for Land Transportation

المصدر : وزارة النقل / الشركة العامة للنقل البري

عدد العاملين حسب الاختصاص والجنس في الشركة العامة للنقل البري لسنة 2023

Number of Employees of the General Company for Land Transportation for by specification and gender for 2023

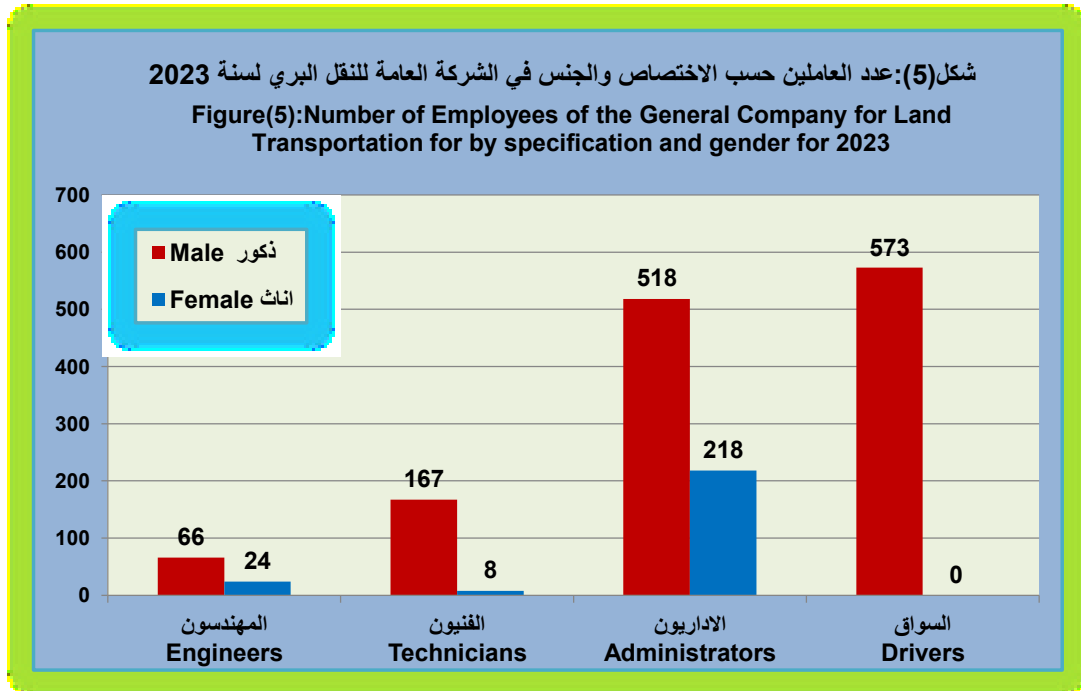
Table (20)

جدول (20)

Specification	عدد العاملين			الاختصاص
	المجموع Total	Number of employees		
		اناث Female	ذكور Male	
Engineers	90	24	66	المهندسون
Technicians	175	8	167	الفنيون
Administrators	736	218	518	الاداريون
Drivers	573	0	573	السواق
Total	1,574	250	1,324	المجموع

Source: Ministry of Transport / General Company for Land Transportation

المصدر : وزارة النقل / الشركة العامة للنقل البري



عدد العاملين حسب الجنس في الشركة العامة للنقل البري في بغداد والمحافظات لسنة 2023

Number of Employees of the General Company for Land Transportation in Baghdad and governorates for 2023

Table (21)

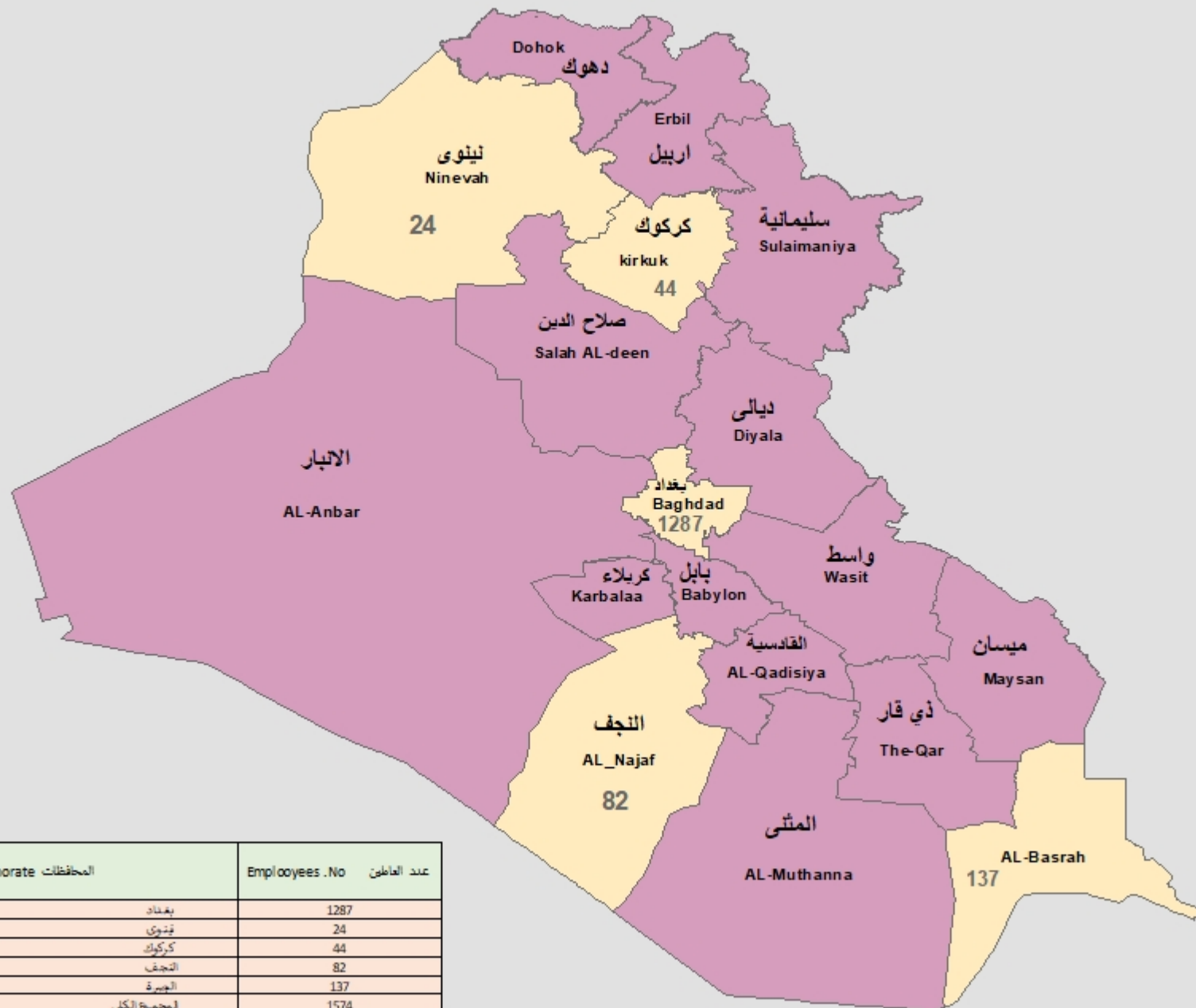
جدول (21)

المجموع الكلي	المجموع Total		كركوك Kirkuk		النجف AL-Najaf		نينوى Nineveh		البصرة AL Basrah		بغداد Baghdad						
	اناث	ذكور	اناث	ذكور	اناث	ذكور	اناث	ذكور	اناث	ذكور	اناث	ذكور					
Grand total	Female	Male	Total	Female	Male	Total	Female	Male	Total	Female	Male	Total	Female	Male	Total	Female	Male
1,574	250	1,324	44	9	35	82	10	72	24	4	20	137	11	126	1,287	216	1,071

Source: Ministry of Transport / General Company for Land Transportation

المصدر : وزارة النقل / الشركة العامة للنقل البري

عدد العاملين في الشركة العامة للنقل البري في بغداد والمحافظات لسنة ٢٠٢٣
 Number Of Employees Of The General Company For Land Transportation
 In Baghdad And Governorrates For 2023



1:5,550,239



عدد العاملين حسب الاختصاص والفئات العمرية والجنس في الشركة العامة للنقل البري لسنة 2023

Number of Employees of the General Company for Land Transportation by Jurisdiction and age and gender for 2023

Table (22)

جدول (22)

Age groups	المجموع الكلي		61 فأكثر		60 - 51		50 - 41		40 - 31		30 - 21		الفئات العمرية	
	Grand total		61 more		51 - 60		41 - 50		31 - 40		21 - 30			
Jurisdiction	المجموع	اناث	ذكور	اناث	ذكور	اناث	ذكور	اناث	ذكور	اناث	ذكور	اناث	ذكور	الاختصاص
Engineers	90	24	66	0	0	0	17	8	31	11	13	5	5	المهندسون
Technicians	175	8	167	0	5	4	56	3	89	1	17	0	0	الفنيون
Administrators	736	218	518	8	6	63	173	108	231	36	92	3	16	الاداريون
Drivers	573	0	573	0	4	0	348	0	199	0	22	0	0	السواق
Total	1,574	250	1,324	8	15	67	594	119	550	48	144	8	21	المجموع

Source: Ministry of Transport / General Company for Land Transportation

المصدر : وزارة النقل / الشركة العامة للنقل البري

عدد العاملين حسب المستوى التعليمي والجنس في الشركة العامة للنقل البري لسنة 2023

Number of Employees of the General Company for Land Transportation by the educational level and gender for 2023

Table (23)

جدول (23)

المجموع الكلي	دكتوراه		ماجستير		دبلوم عالي		بكالوريوس		دبلوم		اعدادية		متوسطة		ابتدائية		دون الابتدائية			
	Grand total		Ph.D.		Master.D		High Diploma		Bachelor		Diploma		Prparatory		Intermediate		Primary		No certificate	
المجموع	اناث	ذكور	اناث	ذكور	اناث	ذكور	اناث	ذكور	اناث	ذكور	اناث	ذكور	اناث	ذكور	اناث	ذكور	اناث	ذكور	اناث	ذكور
1,574	250	1,324	4	39	7	519	18	157	52	180	42	150	122	267	1	1	4	9	0	2

Source: Ministry of Transport / General Company for Land Transportation

المصدر : وزارة النقل / الشركة العامة للنقل البري

Table contents

	Topic	page number
Table(18)	The amount and type of goods and other materials transported by truck (non- wend), the beneficiary agencies agency the line direction and the number of moves of the General Company for Land Transportation from 1/1/2023 until 31/12/2023.	1
	Number of moves and The amount of goods and other materials transported bay trucks (operating and 2 non-owned)by months of the General Company for Land Transportation for 2023.	1
	Number of Employees of the General Company for Land Transportation for by specification and gender 3 for 2023.	2
	Number of Employees of the General Company for Land Transportation in Baghdad and governorates 4 for 2023.	2
	Number of Employees of the General Company for Land Transportation by Jurisdiction and age and 5 gender for 2023.	3
Table(23)	Number of Employees of the General Company for Land Transportation by the educational level and gender for 2023.	31

The contents of the charts

	Topic	page number
Figure(1)	The total number of operating buses and Trucks for Land Transportation activity for the General Company for Travelers and Delegates Transportation and the General Company for Land Transportation for (2019-2023).	5
Figure(2)	Number of passengers Travelers and Delegates of the General Company For Travelers and Delegates Transportation (2019-2023) million.	9
Figure(3)	Number of buses of the General Company For Travelers and Delegates Transportation by brands for 2023.	13
Figure(4)	Number of Employees of the General Company for Travelers and Delegates Transportation by specification and gender for 2023.	18
Figure(5)	Number of Employees of the General Company for Land Transportation for by specification and gender for 2023.	28

The contents of the maps

	Topic	page number
Map(1)	the Number of passengers Transported Delegations Between Baghdad Governorate and other Governorates of the Line General Company for Traveler and Deletes Transportation for 2023 (Thousand passengers)	16
Map(2)	Number Employees of the General Company for Land Transportation in Baghdad and Governorates for 2023	30

Contents of topics and analysis

	Topic	page number
1	Introduction	1
2	Methodology	2
3	Definitions and terms	2
4	Key Indicators / The General Company for Passenger Transport and Delegations	2
5	Key Indicators / the General Company of Land Transportation	3

Table contents

	Topic	page number
Table(1)	Total number of existing and operating buses and Total of revenues and other and Wages and benefits Paid to employees and trucks for the Land transportation activity for the general sector of the General Company for Travelers and Delegates Transportation and the General Company for Land Transportation for (2019-2023).	5
Table(2)	Total Analytical Indicators of the General Company for Travelers and Delegates Transportation for (2019-2023).	9
Table(3)	Number of existing and operating buses , total number of seats for one bus and the number of buses by type of the General company for travelers and delegates transportation for 2023.	10
Table(4)	Average number of operating buses, Seats and Lengths of lines of the General Company for Travelers and Delegates Transportation (in Baghdad) by months for 2023	11
Table(5)	Average number of operating buses, Seats and Lengths of lines of the General Company for Travelers and Delegates Transportation (between Baghdad and other governorates) by months for 2023.	12
Table(6)	Number of buses of the General Company For Travelers and Delegates Transportation by brands and year of manufacturing as in 31/12/2023.	13
Table(7)	Number of passengers, distance operating hours and revenues by month (in Baghdad)The buses of the General Company For Travelers and Delegates Transportation for 2023.	14
Table(8)	Number of passengers and delegates, distance operating hours and revenues by months to transport (between Baghdad and other governorates) The buses of the General Company For Travelers and Delegates Transportation for 2023.	14
Table(9)	Number of passengers and delegates, distance operating hours and revenues to transport (between Baghdad and other governorates) by line direction The buses of the General Company For Travelers and Delegates Transportation for 2023.	15
Table(10)	Average number of existing and operating cars for transporting delegates , Number of passengers and Distance operating hours and Revenues by months the cars of the General Company For (Travelers and Delegates) Transportation for 2023.	17
Table(11)	Number of Employees of the General Company for Travelers and Delegates Transportation by specification and gender for 2023.	18
Table(12)	Number of Employees of the General Company for Travelers and Delegates Transportation by Jurisdiction and age and gender for 2023.	19
Table(13)	Number of Employees the General Company for Travelers and Delegates Transportation by the educational level and gender for 2023.	19
Table(14)	Number of trucks (owned) of the General Company for Land Transportation, quantity of transported goods and No. of moves and revenues earned from transportation for (2019-2023).	23
Table(15)	Number of trucks (non-owned) of the General Company for Land Transportation, quantity of transported goods transported and No. of moves and revenues earned from transportation for (2019-2023).	23
Table(16)	The activities of the General Company for Land Transportation from 1/1/2023 until 31/12/2023, specialist activity by months, the amount of goods and other materials transported.	24
Table(17)	The amount and type of goods and other materials transported by truck (owned), the beneficiary agencies agency the line direction and the number of moves of the General Company for Land Transportation from 1/1/2023 until 31/12/2023.	25



Statistics of Land Transportation Activity of Passengers and Delegations and Commodities For 2023

Transportation and Communication Statistics Directorate 2024